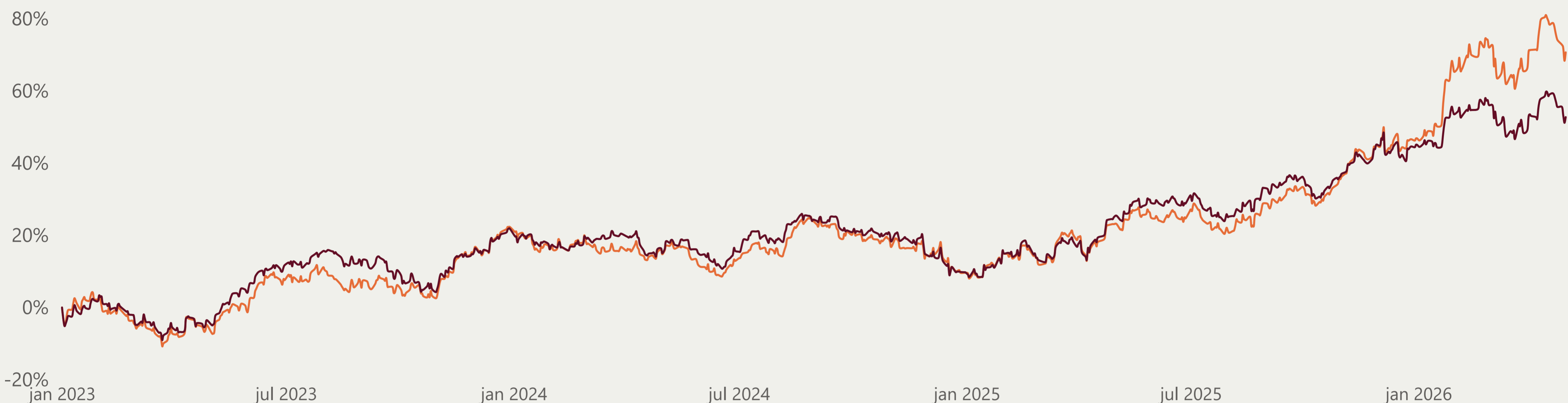


## OBJETIVO DO FUNDO

O fundo busca oferecer exposição completa ao mercado de ações combinando pelos seguintes diferentes instrumentos e estratégias. Ativos diretos: posições em empresas de qualidade e liquidez. Fundos de ações (FoF): alocação em gestores parceiros de excelência. ETFs: eficiência e agilidade na diversificação tática. Gestão ativa de caixa: otimização de liquidez com segurança. Estratégias de opções: uso tático para proteção, geração de alfa e ajuste dinâmico de risco-retorno.

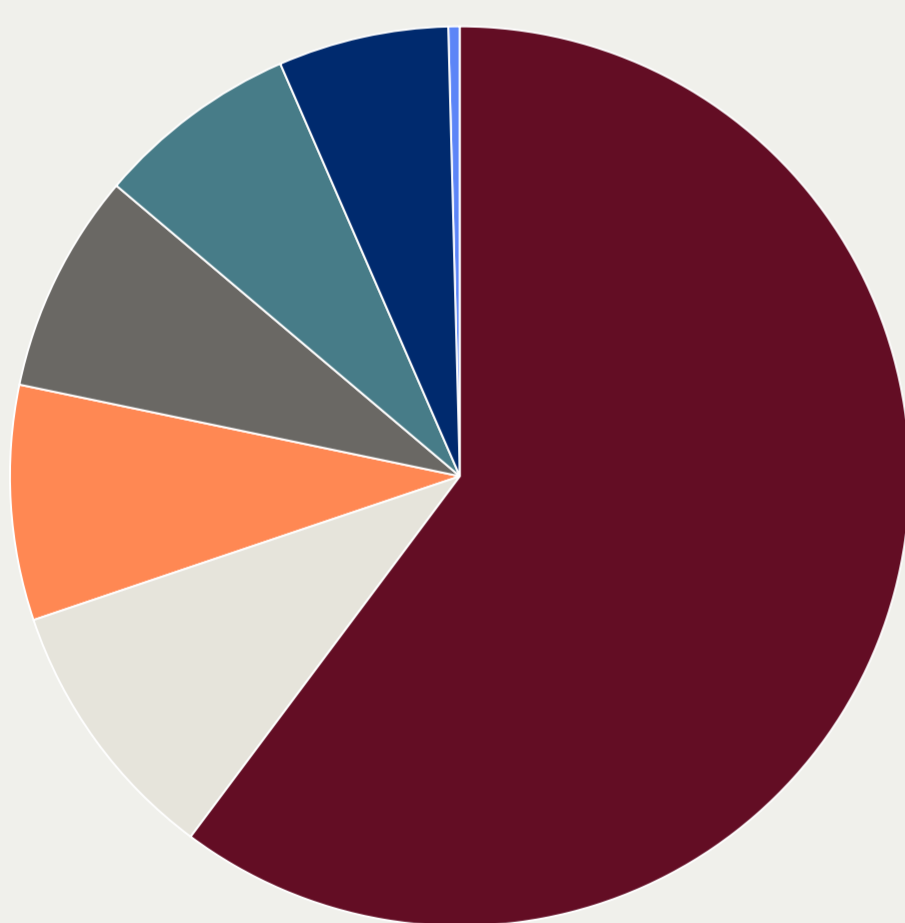
## RENTABILIDADE ACUMULADA

Ibovespa ● VIT AÇÕES FI AÇÕES



	jan	fev	mar	abr	mai	jun	jul	ago	set	out	nov	dez	YTD	Início
<b>2022</b>														
Fundo	3,78%	-3,01%	4,48%	-9,27%	-0,93%	-12,59%	6,70%	5,99%	-1,01%	5,17%	-7,69%	-3,77%	-13,58%	-24,28%
Excesso	-3,20%	-3,90%	-1,58%	0,84%	-4,15%	-1,08%	2,01%	-0,17%	-1,48%	-0,29%	-4,63%	-1,32%	-18,26%	-23,04%
<b>2023</b>														
Fundo	3,34%	-5,48%	-3,23%	2,09%	7,96%	7,28%	3,46%	-3,47%	-1,15%	-4,82%	9,90%	5,50%	21,77%	-7,79%
Excesso	-0,03%	2,01%	-0,33%	-0,41%	4,22%	-1,72%	0,20%	1,62%	-1,86%	-1,89%	-2,64%	0,12%	-0,51%	-28,56%
<b>2024</b>														
Fundo	-3,93%	1,74%	1,19%	-4,50%	-0,40%	0,96%	2,65%	4,73%	-2,81%	-0,66%	-4,46%	-4,33%	-9,89%	-16,91%
Excesso	0,86%	0,75%	1,90%	-2,79%	2,63%	-0,52%	-0,37%	-1,81%	0,26%	0,93%	-1,34%	-0,05%	0,47%	-25,17%
<b>2025</b>														
Fundo	4,76%	-1,58%	3,27%	7,04%	3,16%	1,35%	-4,35%	6,46%	2,09%	0,84%	5,89%	-0,05%	32,20%	9,84%
Excesso	-0,11%	1,06%	-2,81%	3,34%	1,70%	0,02%	-0,18%	0,19%	-1,31%	-1,42%	-0,48%	-1,34%	-1,76%	-35,18%
<b>2026</b>														
Fundo	5,84%	1,66%	-2,06%	-0,08%									5,31%	15,67%
Excesso	-6,72%	-2,43%	-1,35%	0,00%									-10,95%	-52,92%

## CLASSES DE ATIVOS

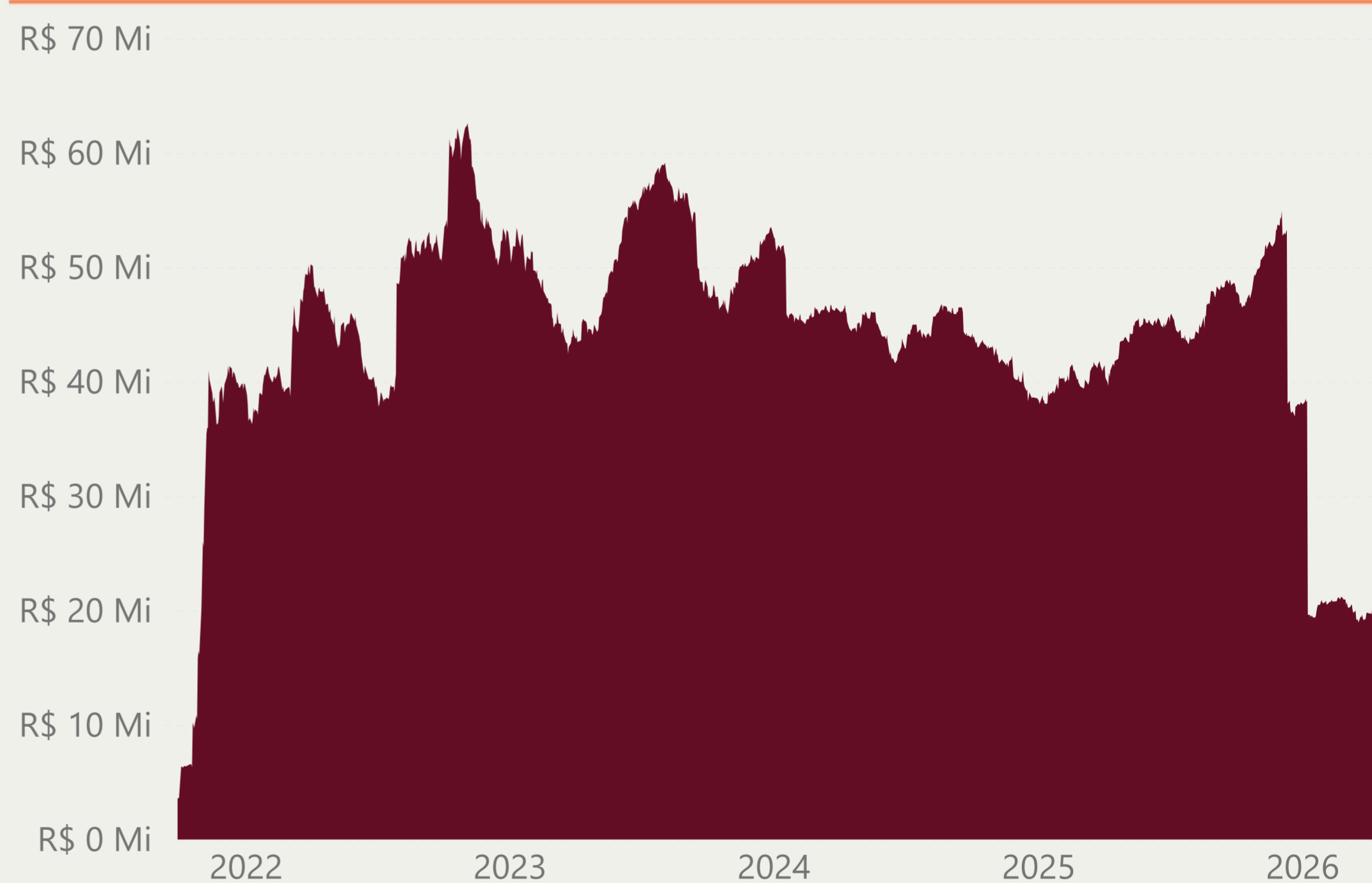


- RV FUNDOS VALOR - 60,2%
- RV FUNDOS CLUB DEAL - 9,6%
- CAIXA TPF LFT OU TESOUREO PÓS - 8,4%
- RV ETFs INDEXADOS OUTROS - 7,9%
- RV FUNDOS INDEXADOS - 7,3%
- RV FUNDOS SMALL CAPS - 6,1%
- RV AÇÕES BRASILEIRAS - 0,4%

## INFORMAÇÕES GERAIS

Data de início	29/09/2021
Benchmark	Ibovespa
Administrador	BTG Pactual Serviços Financeiros
Custodiante	Banco BTG Pactual
Taxa de administração	0,05%
Taxa de performance	0,00%
Taxa de gestão	0,00%
Classificação tributação	Ações
Código ISIN	BR09ZKCTF007

## PATRIMÔNIO LÍQUIDO



## MOVIMENTAÇÕES

	Aplicação	Resgate
Horário limite	-	-
Movimentação mínima	-	-
Saldo mínimo de permanência	-	-
Liquidação	D+0	D+34



Esta apresentação foi elaborada pela TAG Investimentos Ltda. (TAG) e não pode ser reproduzida ou redistribuída para qualquer pessoa, no todo ou em parte, qualquer que seja o propósito, sem o prévio consentimento por escrito da TAG. Informações adicionais sobre a apresentação e as oportunidades de investimentos se encontram disponíveis quando solicitadas. Esta apresentação tem como único propósito fornecer informações e não constitui ou deve ser interpretado como uma oferta ou solicitação de compra ou venda de qualquer instrumento financeiro ou de participação em qualquer estratégia de negócios específica. Todas as opiniões aqui contidas foram elaboradas dentro do contexto e conjuntura no momento em que a apresentação foi editada, podendo mudar sem aviso prévio, bem como não leva em consideração os objetivos de investimento, a situação financeira ou as necessidades específicas de determinado investidor. Este material é de uso da TAG e não deve ser considerado como material de venda ou divulgação, e pode ser usado para simular resultados futuros com base em informações passadas, sem qualquer garantia de que os resultados simulados serão obtidos ao longo do tempo. Algumas das informações aqui apresentadas podem ter sido obtidas de fontes de mercado. Apesar de todo o cuidado em sua coleta e manuseio, a TAG não se responsabiliza pela publicação acidental de dados incorretos. Acreditamos que as informações contidas neste material sejam confiáveis, mas não garantimos que sejam exatas ou completas, aos clientes, com base nas atuais condições de mercado, podendo ser alteradas sem aviso prévio. As opiniões, estimativas, estratégias e visões de investimento expressas neste documento constituem o juízo de nossos estrategistas de investimento dedicados. As estratégias e visões de investimento contidas neste material poderão divergir daquelas expressas para outros fins ou em outros contextos por outros estrategistas de mercado. Os pontos de vista e estratégias descritos aqui podem não ser apropriados para todos os investidores. Os responsáveis pela elaboração deste relatório certificam, por meio desta, que as opiniões expressas neste relatório refletem, de forma precisa, única e exclusiva, suas visões e opiniões pessoais a respeito de todos os emissores ou valores mobiliários analisados, e foram produzidas de forma independente e autônoma. Os responsáveis pela elaboração deste relatório não estão registrados e/ou não são qualificados como analistas de pesquisas junto à NYSE ou à FINRA, portanto, não estão sujeitos às restrições da Norma 2711 sobre comunicações com uma empresa objeto de análise, aparições públicas e transações com valores mobiliários mantidos em uma conta de analista de pesquisas. Os investidores que desejem adquirir ou negociar os títulos mobiliários mencionados neste relatório devem obter documentos pertinentes relativos aos instrumentos financeiros e às bolsas e confirmar o seu conteúdo. A decisão final em relação aos investimentos deve ser tomada por cada investidor, levando em consideração os vários riscos, tarifas e comissões. Os investimentos discutidos podem flutuar em termos de preço ou valor. Para avaliação de performance do Fundo de Investimento é recomendável uma análise de período mínimo de 12 (doze) meses. A rentabilidade obtida no passado não representa garantia de rentabilidade futura. Fundos de Investimento não contam com garantia do administrador do fundo, do gestor da carteira, de qualquer mecanismo de seguro ou ainda do Fundo Garantidor de Créditos - FGC. Ao Investidor é recomendada a leitura cuidadosa do Prospecto e do Regulamento do Fundo de Investimento antes de investir. O material é distribuído com a ressalva de que não oferece assessoria contábil, jurídica ou tributária. Consulte um assessor jurídico ou tributário de sua confiança. As rentabilidades informadas são brutas de impostos. Dívidas ou reclamações e sugestões entre em contato com a TAG Investimentos. Telefone: (55)01134740000 e-mail: ouvidoria@taginvest.com.br